

CP-NC21 : LE LIVRE DES NOMBRES jusqu'à 99

- **Objectif**

S'approprier les nombres (de 1 à 99) et faire la correspondance entre les nombres écrits en chiffres et en lettres et les nombres dits à l'oral.

Comprendre en particulier la signification du nom des nombres entre 60 et 99 pour aider au passage d'un nombre dit à l'oral ou écrit en toutes lettres à son écriture en chiffres et réciproquement.

- **Matériel pour chaque élève**

- ✓ Le livre des nombres jusqu'à 59 à compléter
- ✓ Les pages du livre des nombres de 60 à 99 à coller et de la colle.

- **Déroulement de l'activité** : collective

Première phase : faire compléter le livre des nombres de chaque élève. Vérifier la succession des pages avant que les élèves les collent.

Deuxième phase : faire manipuler le livre des nombres. Ecrire sur le tableau un nombre et demander aux élèves de le retrouver dans leur livre des nombres.

Faire une validation collective en explicitant leurs manipulations.

Poser des questions telles que « *ce nombre est sur quelle page ?* », « *sur quelle ligne ?* » *quel est son nom ? quelle est son nombre de dizaines ? quelle est son chiffre des unités ?*

Recommencer plusieurs fois en changeant de nombre et de façon de le donner :

En particulier en l'écrivant au tableau en toutes lettres et en le disant à l'oral...).

Mettre l'accent sur le nom des nombres entre 60 et 69 et entre 80 et 99.

Exemples

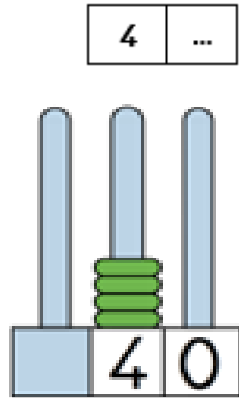
79 : soixante-dix-neuf c'est $60 + 10 + 9$ (soixante *plus* dix *plus* cinq)

ou 85 : quatre- vingt- cinq c'est $20 + 20 + 20 + 20 + 5$ (quatre *fois* vingt *plus* cinq)



80	quatre-vingts
81	<u>quatre-vingt-un</u>
82	quatre-vingt-deux
83	quatre-vingt-trois
84	quatre-vingt-quatre
<u>85</u>	<u>quatre-vingt-cinq</u>
86	quatre-vingt-six
87	quatre-vingt-sept
88	quatre-vingt-huit
89	quatre-vingt-neuf

page des « quarante »



page des « quarante »

- 40 quarante
- 41 quarante et un
- 42 quarante-deux
- 43 quarante-trois
- 44 quarante-quatre
- 45 quarante-cinq
- 46 quarante-six
- 47 quarante-sept**
- 48 quarante-huit
- 49 quarante-neuf

CP-NC21 : LE LIVRE DES NOMBRES jusqu'à 99 -matériel

Contenu du livre des nombres

- Il est constitué de 10 pages doubles :
 - ✓ Chaque double page est illustrée à gauche par un abaque avec des anneaux avec la bande correspondante, à droite par les nombres correspondants.
 - ✓ Chaque double page correspond à un même nombre de dizaines.
- Sur chaque page de droite on trouve :
 - ✓ 10 lignes numérotées de ... 0 à ... 9. Les chiffres de 0 à 9 correspondent aux chiffres des unités.
- Sur chaque ligne d'une page de droite on trouve :
 - ✓ Un nombre écrit en chiffres et en lettres.

Consignes de fabrication ou pour compléter le livre des nombres jusqu'à 59 déjà fait en NC16

Couverture : Découper le premier cadre bleu et coller le premier quart de page sur une feuille cartonnée.

Le livre : Découper les cadres bleus suivants et plier chaque demi-page au milieu.

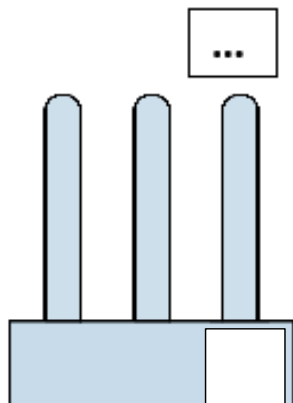
Assembler les pages en collant le verso de la couverture avec le verso de la page 1. Puis coller le verso de la page 2 avec le verso de la page 3. Et ainsi de suite jusqu'à la page des quatre-vingt-dix (page 20). Pour fixer le tout ensemble on pourra utiliser 2 attaches parisiennes ou deux agrafes.

Première demi-page à coller sur du carton de la taille d'un quart de page de A4.

**Le livre
des
nombres**

Prénom de l'élève

Page des « unités »



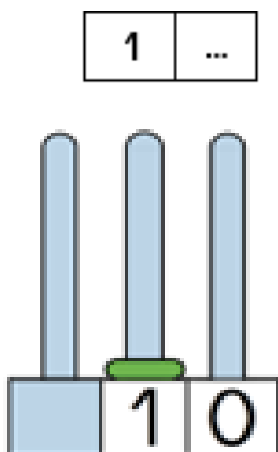
1

Page des « unités »

- 1 un
- 2 deux
- 3 trois
- 4 quatre
- 5 cinq
- 6 six
- 7 sept
- 8 huit
- 9 neuf

2

Page des « dix »



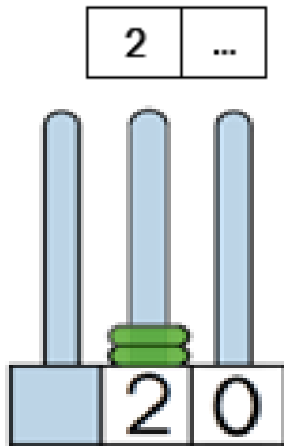
3

Page des « dix »

- 10 dix
- 11 onze
- 12 douze
- 13 treize
- 14 quatorze
- 15 quinze
- 16 seize
- 17 dix-sept
- 18 dix-huit
- 19 dix-neuf

4

Page des « vingt »



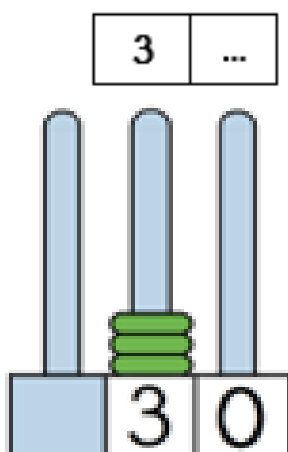
5

Page des « vingt »

20	vingt
21	vingt-et-un
22	vingt-deux
23	vingt-trois
24	vingt-quatre
25	vingt-cinq
26	vingt-six
27	vingt-sept
28	vingt-huit
29	vingt-neuf

6

Page des « trente »



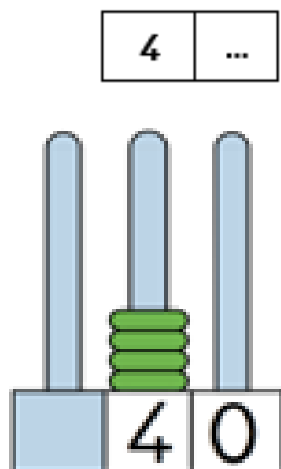
7

Page des « trente »

30	trente
31	trente-et-un
32	trente-deux
33	trente-trois
34	trente-quatre
35	trente-cinq
36	trente-six
37	trente-sept
38	trente-huit
39	trente-neuf

8

Page des « quarante »



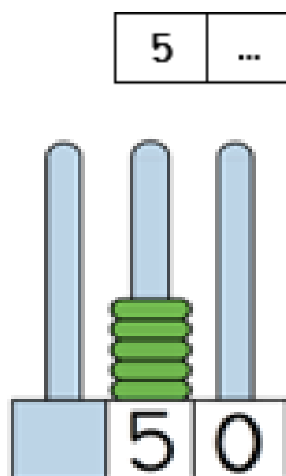
9

Page des « quarante »

40	quarante
41	quarante-et-un
42	quarante-deux
43	quarante-trois
44	quarante-quatre
45	quarante-cinq
46	quarante-six
47	quarante-sept
48	quarante-huit
49	quarante-neuf

10

Page des « cinquante »



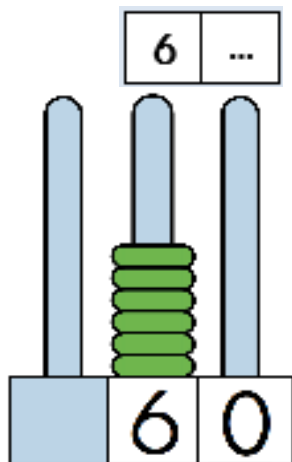
11

Page des « cinquante »

50	cinquante
51	cinquante-et-un
52	cinquante-deux
53	cinquante-trois
54	cinquante-quatre
55	cinquante-cinq
56	cinquante-six
57	cinquante-sept
58	cinquante-huit
59	cinquante-neuf

12

Page des « soixante »



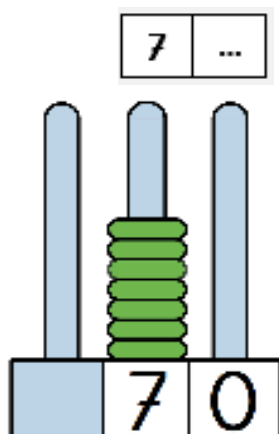
13

Page des « soixante »

60	soixante
61	soi soixante-et-un
62	soixante-deux
63	soixante-trois
64	soixante-quatre
65	soixante-cinq
66	soixante-six
67	soixante-sept
68	soixante-huit
69	soixante-neuf

14

Page des « soixante-dix »



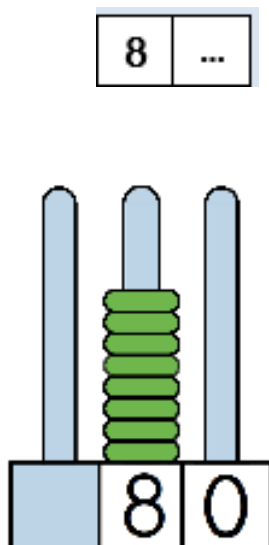
15

Page des « soixante-dix »

70	soixante-dix
71	soixante-et-onze
72	soixante-douze
73	soixante-treize
74	soixante-quatorze
75	soixante-quinze
76	soixante-seize
77	soixante-dix-sept
78	soixante-dix-huit
79	soixante-dix-neuf

16

Page des « quatre-vingts »



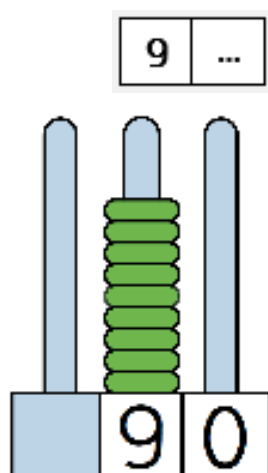
17

Page des « quatre-vingts »

80	quatre-vingts
81	quatre-vingt-un
82	quatre-vingt-deux
83	quatre-vingt-trois
84	quatre-vingt-quatre
85	quatre-vingt-cinq
86	quatre-vingt-six
87	quatre-vingt-sept
88	quatre-vingt-huit
89	quatre-vingt-neuf

18

Page des « quatre-vingt-dix »



19

Page des « quatre-vingt-dix »

90	quatre-vingt-dix
91	quatre-vingt-onze
92	quatre-vingt-douze
93	quatre-vingt-treize
94	quatre-vingt-quatorze
95	quatre-vingt-quinze
96	quatre-vingt-seize
97	quatre-vingt-dix-sept
98	quatre-vingt-dix-huit
99	quatre-vingt-dix-neuf

20